請求書決済申込

1 マイページ

ログインした状態でマイページへアクセスします。メニュー下の会員情報メンテナンス→「■請求書決済申込（法人様向）」をクリックします。

2 パスワードを入力

セキュリティのため、本人確認をいたします。現在のパスワードを入力して『確認』ボタンを押してください。パスワードを忘れた場合、パスワードの再登録を行ってください。

3 必須項目を入力

必須項目を入力していただき、規約をお読みの上「同意する」を選択して「確認画面へ進む」を押してください。

4 内容を確認して申請

入力した内容に間違いがないか確認していただき、問題がなければ「会員申請する」を押してください。

5 弊社審査中

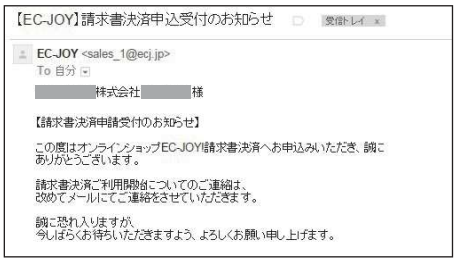

会員申請が完了すると、登録したメールアドレス宛に請求書決済申込受付のお知らせをお送りいたします。審査完了後、改めてメールでご連絡いたします。

6 請求書決済不可

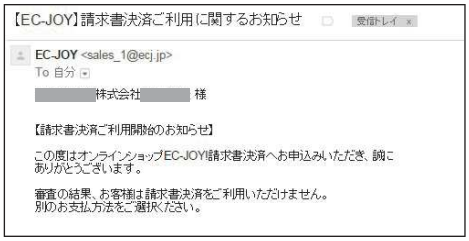

審査の結果、請求書決済をご利用いただけない方にはこちらのメールをお送りいたします。請求書決済以外の決済方法でEC-JOY! をご利用ください。

7 請求書決済可

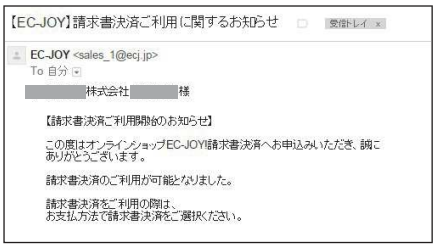

審査の結果、請求書決済をご利用いただける方にはこちらのメールをお送りいたします。メールが届いた時点で請求書決済のご利用が可能となります。

8 決済時の入力内容

ご注文を進めていただくと、決済を選択する画面で【請求書決済】が表示されます。チェックを入れてご注文を完了してください。※与信オーバーの場合は請求書決済を選択できません。その他決済をご利用ください。

9 請求書発行

請求書は月末締め・翌月末日の支払いとなります。請求書決済申込画面で入力いただいた住所へ請求書をお送りさせていただきます。請求書が届いたら、期日までにお振込をお願いいたします。

株式会社アイ・アンド・ティー
オンラインショップ EC-JOY!